

Participar en foros en la Plataforma Educativa

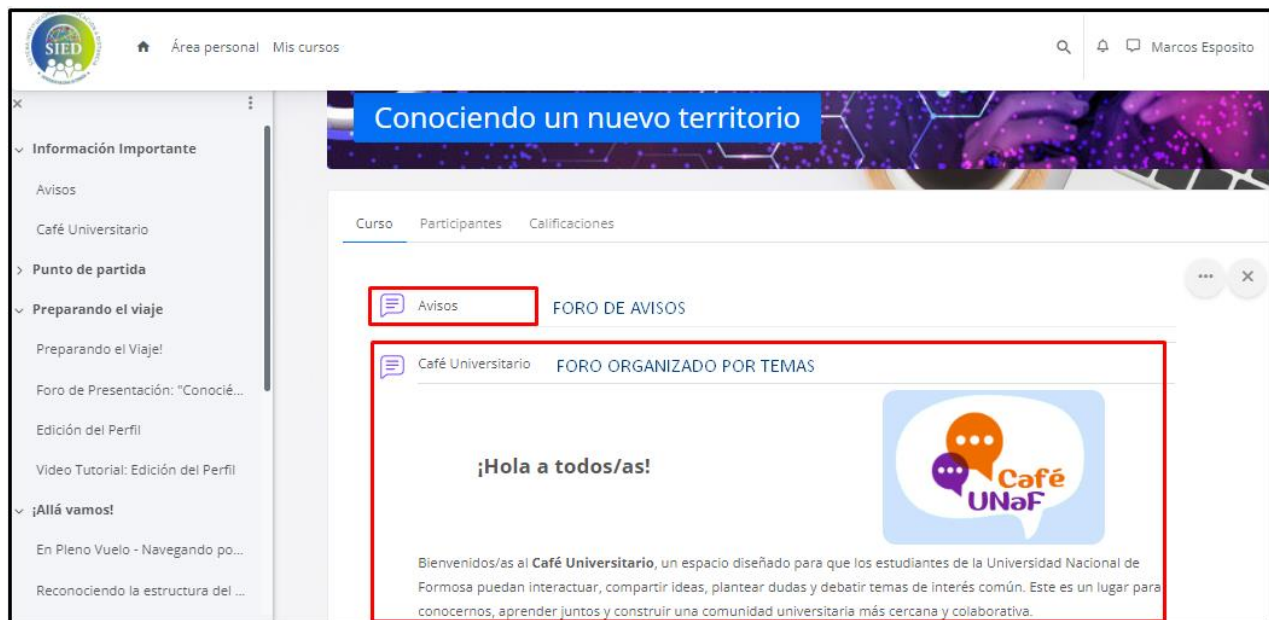
Los foros son espacios esenciales para la comunicación y colaboración en la EaD. A través de ellos, podrás participar en debates asincrónicos, intercambiando ideas y opiniones en momentos diferentes.



Este tutorial, te guiará **paso a paso en el uso de los foros más comunes en la plataforma educativa**, destacando la importancia de la comunicación efectiva y el intercambio de ideas entre todos los participantes.

1. Accede a la plataforma educativa <https://sied-virtualunf.ar/>
2. Ingresa al curso “Conociendo un nuevo territorio”.

Los foros se encuentran en el área de contenido central del curso.



a. El foro de avisos tiene las siguientes características:

- Se crea automáticamente en cada curso y se ubica al comienzo de la página del curso.
- Todos los participantes están registrados de manera predeterminada y no pueden cambiar esta opción.
- Su propósito principal es permitir que el equipo docente envíe información a todos los estudiantes.
- Los mensajes que se publiquen en este foro llegarán automáticamente al correo de todos los participantes.
- Aunque podrás leer los anuncios enviados por los docentes, no tendrás la posibilidad de responder a ellos.

Participar en foros en la Plataforma Educativa

Avisos

Estimad@s estudiantes,

Sean muy bienvenidos a este espacio de trabajo que forma parte del curso "Conociendo un nuevo territorio"

Somos sus docentes. A lo largo de estas semanas, los estaremos acompañando en este proceso de familiarizarse con la Plataforma Moodle UNaF Virtual

En este breve tiempo que compartiremos, podrán conocer los espacios, recursos y actividades básicas que les ofrece la plataforma para generar un ambiente de aprendizaje que los ayude a apropiarse de los saberes de cada curso.. Durante el tiempo que dure su cursada, el aula virtual será un apoyo valioso para uds: de allí que sea importante que la conozcan y sepan manejarse en ella.

Quizás para muchos de uds sea un ambiente conocido porque han tenido experiencias previas. Para quienes están en esa condición, las/los invitamos a que ayuden a sus compañeros/as que por primera vez se acercan y necesitan orientación para no "perderse" en el camino.

Para quienes no conozcan este entorno, lo primero que queremos decirles es *no se asusten, ni le tengan miedo!* Iremos, de a poco, conociendo y aprendiendo junt@s. Anímense y vayan experimentando. ¡Disfruten del camino, del viaje maravilloso que comienza en este tiempo!

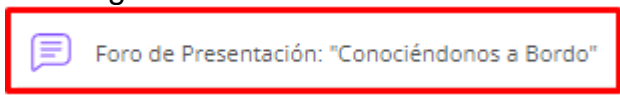
Ahora los invitamos a ingresar al aula y recorrer el contenido que encontrarán en el aula. ¡Los esperamos!

Sus docentes tutores.

b. El foro de intercambio o debate:

- Permite la participación activa de los estudiantes.
- Se utiliza para debates o actividades con consignas específicas.
- Un ejemplo común es el foro de presentación.

1. Para ingresar a un foro hacé clic en el título del foro.



2. Una vez dentro, verás el mensaje del docente al principio y debajo las respuestas de quienes ya participaron.

Foro de Presentación: "Conociéndonos a Bordo"

jueves, 13 de marzo de 2025, 23:31

Hola a todos/as,

Este espacio está pensado para que nos conozcamos un poco mejor. ¿Cómo? Muy simple: ¡presentándonos! Cuéntenos algo sobre ustedes: ¿de dónde son?, ¿qué están estudiando? O si prefieren, pueden compartir alguna expectativa o meta que tengan para este nuevo ciclo universitario.

No hay reglas estrictas, solo les pedimos que sean respetuosos y amables. Recuerden que este es el primer paso para construir una comunidad unida y colaborativa.

¡Anímense a participar! Cuanto más compartamos, más fácil será crear lazos y sentirnos parte de este gran equipo.

¡Los Leemos!

[Enlace permanente](#)
Responder

Regresar a Curso

3. Hacé clic en el botón "Responder", ubicado debajo de la publicación del docente o del compañero con el que vas a interactuar.

Se abrirá un espacio para escribir tu mensaje.

Participar en foros en la Plataforma Educativa

Mi nombre es Marcos Esposito, tengo 35 años, dos hijos, soy Lic. en Comunicación Social. Soy oriundo de Ibarreta, localidad distante a 200 km de Formosa - Capital y me desempeño como profesor del nivel medio y superior desde hace 15 años aproximadamente.
 ¡Me apasiona investigar y reflexionar sobre el trabajo que significa ser estudiante a distancia en este contexto de redes y entornos digitales!
 Nos seguimos leyendo.
 Marcos

Aquí tenes dos opciones, según la consigna del docente:

- a. Enviar el texto directamente: Cuando hayas terminado de escribir, hacé clic en el botón “Enviar al foro” para publicar tu respuesta.
- b. Activar la opción Avanzada: Para editar el formato, agregar imágenes, enlaces, subir archivos o grabar un audio o video, activá la opción "Avanzada" antes de enviar tu respuesta.



Al activar la opción Avanzada en la actividad Foro, se habilitan herramientas de edición y personalización de tu respuesta. Esto puede incluir:

- Formato de texto (negrita, cursiva, listas, colores, etc.)
- Agregar imágenes dentro del mensaje.
- Insertar enlaces a otros sitios.
- Subir archivos adjuntos en varios formatos.
- Grabar y adjuntar un audio o video.

Su respuesta

Asunto: Re: Foro de Presentación: "Conociéndonos a Bordo"

Mensaje:

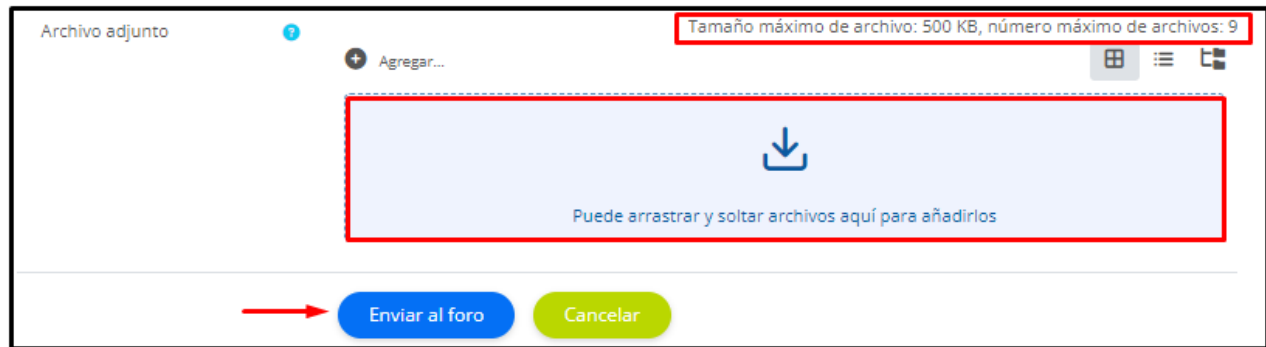
Editar Ver Insertar Formato Herramientas Tabla Ayuda

Mi nombre es **Marcos Esposito**, tengo 35 años, dos hijos, soy Lic. en Comunicación Social. Soy oriundo de Ibarreta, localidad distante a 200 km de Formosa - Capital y me desempeño como profesor del nivel medio y superior desde hace 15 años aproximadamente.
 ¡Me apasiona investigar y reflexionar sobre el trabajo que significa ser estudiante a distancia en este contexto de redes y entornos digitales!
 Nos seguimos leyendo.
 Marcos

div 68 palabras Build with tinyMCE

Al adjuntar archivos, tené en cuenta el tamaño máximo permitido (500 Kb), que se encuentra señalado en la parte superior derecha del cuadro archivo adjunto.

Participar en foros en la Plataforma Educativa



4. Cuando hayas terminado, hacé clic en el botón “Enviar al foro”.

¡Listo! Tu mensaje ha sido enviado al foro correctamente.

Info importante:

Para evitar perder tu mensaje debido a problemas de conexión, te recomendamos redactarlo primero en un editor de texto (como el Bloc de notas o Word), guardarlo, y luego copiarlo (Ctrl+C) y pegarlo (Ctrl+V) en el foro.



unaf.sied@gmail.com